



SPENCER C





CORTEN STEEL
ACERO CORTEN



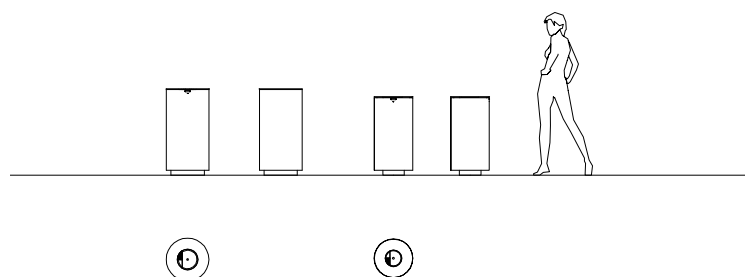
STAINLESS STEEL
ACERO INOX



POWDER COATED STEEL
ACERO PINTADO

Collection of cylindrical steel litter bins equipped with lid with hole, opening with snap lock, and bag holder ring. The litter bins can be placed side by side to create islands for separate collection. Two sizes are available.

Colección de papeleras con forma cilíndrica en acero, dotadas de tapa con orificio, que se abre con cerradura a presión y aro para la sujeción de las bolsas. Las papeleras pueden posicionarse una al lado de la otra, para crear islas, para la recogida selectiva. Disponible en dos tamaños.



SPENCER C

Designer:	Alfredo Tasca	
Dimensions and weight	Ø 395 mm H 800 mm	23 kg
Dimensiones y peso:	Ø 435 mm H 880 mm	29 kg
Capacity/Capacidad:	80 lt 120 lt	
Materials/Materiales:	Powder coated steel or Stainless steel or Corten steel Acero pintado o Acero Inox o Acero Corten	
Fixing/Fijación:	Pre-drilled for anchors Predisposición para tacos	
Accessories/Accesorios:	Ashtray Cenicero	
	Stainless steel plate with logo or pictogram Placa Inox para logo o pictograma	
	Inner liner Contenedor interno	
	Stainless steel base (indoor) Zócalo en Inox para apoyo (interiores)	



CORTEN STEEL
ACERO CORTEN



STAINLESS STEEL
ACERO INOX



POWDER COATED STEEL
ACERO PINTADO

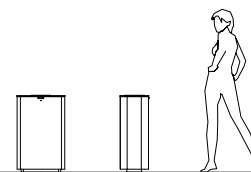
SPENCER E

Designer:	Alfredo Tasca	
Dimensions and weight Dimensiones y peso:	490x295x780 mm	25 kg
Capacity/Capacidad:	75 lt	
Materials/Materiales:	Powder coated steel or Stainless steel or Corten steel Acero pintado o Acero Inox o Acero Corten	
Fixing/Fijación:	Pre-drilled for anchors Predisposición para tacos	
Accessories/Accesorios:	Stainless steel plate with logo or pictogram Placa Inox para logo o pictograma	

Ashtray
Cenicero

Litter bin composed of a elliptical steel structure equipped with lid with hole for the introduction of waste, openable with snap lock and equipped with bag holder ring. The litter bins can be placed side by side to create islands for separate collection.


Papelera con forma elíptica, dotada de tapa con orificio, apertura con cerradura a presión y aro para la sujeción de bolsas. Las papeleras pueden posicionarse una al lado de la otra, formando islas, para la recogida selectiva de basura.





Cylindrical litter bin composed of a steel structure and shaped wood covering, equipped with lid with hole, openable with snap lock and equipped with bag holder ring. The litter bins can be placed side by side to create islands for separate collection.


Papelera de forma cilíndrica con estructura en acero y revestida de madera perfilada, dotada de una tapa con orificio, apertura con cerradura a presión y de aro para la sujeción de bolsas. Las papeleras pueden posicionarse una al lado de la otra, formando islas, para la recogida selectiva de basura.



SPENCER W

Designer:	Alfredo Tasca		
Dimensions and weight	Ø 425 mm H 830 mm		
Dimensiones y peso:	Hardwood Madera dura	37 kg	
	Larch Alerce	24 kg	
Capacity/Capacidad:	48 lt		
Materials/Materiales:	Powder coated steel + Hardwood or Larch Acero pintado + Madera dura o Alerce		
Fixing/Fijación:	Pre-drilled for anchors Predisposición para tacos		
Accessories/Accesorios:	Ashtray Cenicero		
	Inner liner Contenedor interno		

SPENCER Q





CORTEN STEEL
ACERO CORTEN



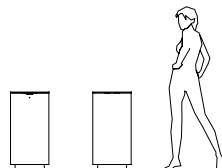
STAINLESS STEEL
ACERO INOX



POWDER COATED STEEL
ACERO PINTADO

Litter bin composed of a square steel structure equipped with lid with hole for the introduction of waste, openable with snap lock and equipped with bag holder ring. The litter bins can be placed side by side to create islands for separate collection.

Papelera con forma cuadrada, dotada de tapa con orificio, apertura con cerradura a presión y aro para la sujeción de bolsas. Las papeleras pueden posicionarse una al lado de la otra, formando islas, para la recogida selectiva de basura.



SPENCER Q

Designer:	Alfredo Tasca	
Dimensions and weight Dimensiones y peso:	395x395x787 mm	33 kg
Capacity/Capacidad:	100 lt	
Materials/Materiales:	Powder coated steel or Stainless steel or Corten steel Acero pintado o Acero Inox o Acero Corten	
Fixing/Fijación:	Pre-drilled for anchors Predisposición para tacos	
Accessories/Accesorios:	Stainless steel plate with logo or pictogram Placa Inox para logo o pictograma	
	Stainless steel base (indoor) Zócalo en Inox para apoyo (interiores)	
	Ashtray Cenicero	

SPENCER R





CORTEN STEEL
ACERO CORTEN



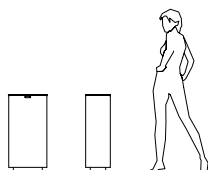
STAINLESS STEEL
ACERO INOX



POWDER COATED STEEL
ACERO PINTADO

Litter bin composed of a rectangular steel structure equipped with lid with hole for the introduction of waste, openable with snap lock and equipped with bag holder ring. The litter bins can be placed side by side to create islands for separate collection.

Papelera con forma rectangular, dotada de tapa con orificio, apertura con cerradura a presión y aro para la sujeción de bolsas. Las papeleras pueden posicionarse una al lado de la otra, formando islas, para la recogida selectiva de basura.



SPENCER R

Designer:	Alfredo Tasca	
Dimensions and weight Dimensiones y peso:	395x256x787 mm	28 kg
Capacity/Capacidad:	65 lt	
Materials/Materiales:	Powder coated steel or Stainless steel or Corten steel Acero pintado o Acero Inox o Acero Corten	
Fixing/Fijación:	Pre-drilled for anchors Predisposición para tacos	
Accessories/Accesorios:	Stainless steel plate with logo or pictogram Placa Inox para logo o pictograma	
	Stainless steel base (for indoor) Zócalo en Inox para apoyo (para interiores)	
	Ashtray Cenicero	

SPENCER T





CORTEN STEEL
ACERO CORTEN




STAINLESS STEEL
ACERO INOX



POWDER COATED STEEL
ACERO PINTADO

Litter bin composed of a truncated-pyramid steel structure equipped with lid with hole for the introduction of waste, openable with snap lock and equipped with bag holder ring. The litter bins can be placed side by side to create islands for separate collection.

Papelera con forma tronco piramidal, dotada de tapa con orificio, apertura con cerradura a presión y aro para la sujeción de bolsas. Las papeleras pueden posicionarse una al lado de la otra, formando islas, para la recogida selectiva de basura.



SPENCER T

Designer:	Alfredo Tasca	
Dimensions and weight Dimensiones y peso:	395x395x787 mm	33 kg
Capacity/Capacidad:	90 lt	
Materials/Materiales:	Powder coated steel or Stainless steel or Corten steel Acero pintado o Acero Inox o Acero Corten	
Fixing/Fijación:	Pre-drilled for anchors Predisposición para tacos	
Accessories/Accesorios:	Stainless steel plate with logo or pictogram Placa Inox para logo o pictograma	
	Ashtray Cenicero	
	Stainless steel base (for indoor) Zócalo en Inox para apoyo (para interiores)	

SPENCER TC





CORTEN STEEL
ACERO CORTEN




STAINLESS STEEL
ACERO INOX



POWDER COATED STEEL
ACERO PINTADO

Litter bin composed of a truncated-conical steel structure equipped with lid with hole for the introduction of waste, openable with snap lock and equipped with bag holder ring. The litter bins can be placed side by side to create islands for separate collection.

Papelera con forma troncocónica, dotada de tapa con orificio, apertura con cerradura a presión y aro para la sujeción de bolsas. Las papeleras pueden posicionarse una al lado de la otra, formando islas, para la recogida selectiva de basura.




SPENCER TC

Designer:	Alfredo Tasca
Dimensions and weight Dimensiones y peso:	Ø 435 mm H 800 mm 33 kg
Capacity/Capacidad:	80 lt
Materials/Materiales:	Powder coated steel or Stainless steel or Corten steel Acero pintado o Acero Inox o Acero Corten
Fixing/Fijación:	Pre-drilled for anchors Predisposición para tacos
Accessories/Accesorios:	Stainless steel plate with logo or pictogram Placa Inox para logo o pictograma Ashtray Cenicero

SPENCER CP





CORTEN STEEL
ACERO CORTEN



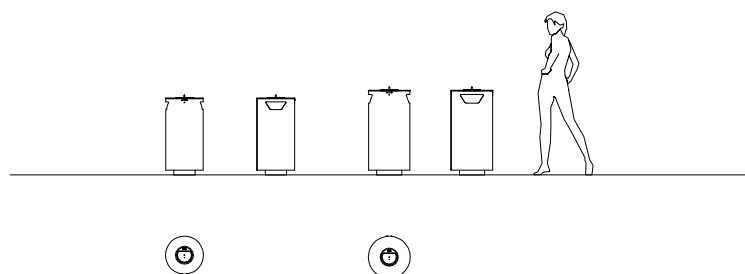
STAINLESS STEEL
ACERO INOX



POWDER COATED STEEL
ACERO PINTADO

Collection of litter bins composed of a cylindrical steel structure equipped with two lateral holes for the introduction of waste, a bag holder ring, rain cover with ashtray, openable with snap lock. Two sizes are available.

Colección de papeleras compuestas de una estructura cilíndrica en acero, equipada con dos orificios laterales para la introducción de los residuos, de aro para la sujeción de las bolsas y de cobertura para la lluvia, que se abre con cerradura a presión. Disponible en dos tamaños.



SPENCER CP

Designer:	Alfredo Tasca	
Dimensions and weight Dimensiones y peso:	Ø 395 mm H 796 mm	22 kg
	Ø 435 mm H 877 mm	26 kg
Capacity/Capacidad:	70 lt 95 lt	
Materials/Materiales:	Powder coated steel or Stainless steel or Corten steel Acero pintado o Acero Inox o Acero Corten	
Fixing/Fijación:	Pre-drilled for anchors Predisposición para tacos	
Accessories/Accesorios:	Stainless steel plate with logo or pictogram Placa Inox para logo o pictograma	
	Ashtray Cenicero	



STAINLESS STEEL
ACERO INOX



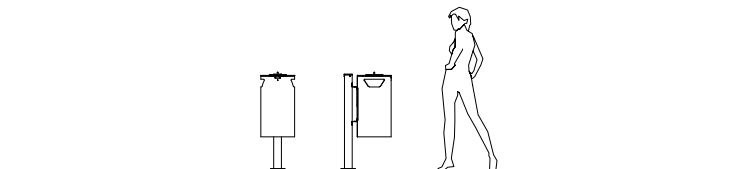
POWDER COATED STEEL
ACERO PINTADO

SPENCER CPP

Designer:	Alfredo Tasca	
Dimensions and weight Dimensiones y peso:	Ø 355 mm H 976 mm	21 kg
Capacity/Capacidad:	45 lt	
Materials/Materiales:	Stainless steel or Powder coated steel Acero Inox o Acero pintado	
Fixing/Fijación:	Pre-drilled for anchors Predisposición para tacos	
	Ashtray Cenicero	

Litter bin composed of a cylindrical steel structure equipped with two lateral holes for the introduction of waste, a bag holder ring, rain cover with ashtray, openable with snap lock. The litter bin is provided with a vertical support.

Papelera compuesta de una estructura cilíndrica en acero, equipada con dos orificios laterales para la introducción de los residuos, de aro para la sujeción de las bolsas y de cobertura para la lluvia, con cenicero, que se abre con cerradura a presión. La papelera está equipada con un soporte vertical.





CORTEN STEEL
ACERO CORTEN



STAINLESS STEEL
ACERO INOX



POWDER COATED STEEL
ACERO PINTADO

Litter bin composed of a square steel structure equipped with two lateral holes for the introduction of waste, a bag holder ring, rain cover with ashtray, openable with snap lock.

Papelera compuesta de una estructura cuadrada en acero, equipada con dos orificios laterales para la introducción de residuos, de aro para la sujeción de las bolsas y de cobertura para la lluvia, con cenicero, que se abre con cerradura a presión.

SPENCER CPQ

Designer:	Alfredo Tasca	
Dimensions and weight Dimensiones y peso:	396x396x787 mm	33 kg
Capacity/Capacidad:	85 lt	
Materials/Materiales:	Powder coated steel or Stainless steel or Corten steel Acero pintado o Acero Inox o Acero Corten	
Fixing/Fijación:	Pre-drilled for anchors Predisposición para tacos	
Accessories/Accesorios:	Stainless steel plate with logo or pictogram Placa Inox para logo o pictograma	
	Ashtray Cenicero	

